

Revideret regnskab 2021 og budget 2022



Resultatopgørelse for 2021

Arsregnskab 1. januar - 31. december

Resultatopgørelse

Note	2021		2020
	Regnskab kr.	<i>Ej revideret</i> Budget kr.	Regnskab kr.
1 Kontingenter	6.684.674	12.185.100	9.543.025
2 Deltagerbetalinger	1.351.283	3.467.400	1.056.491
3 Tilskud Frederiksberg kommune	850.336	670.800	545.070
3 Tilskud København kommune	3.473.911	2.310.200	2.874.295
4 Øvrige tilskud og indtægter	4.534.040	612.700	1.012.718
5 Projekttilskud og -indtægter	732.178	700.000	908.676
Indtægter i alt	17.626.422	19.946.200	15.940.274

Resultatopgørelse for 2021

6 Personale	-12.417.224	-13.118.700	-11.362.348
7 Administration	-1.577.287	-1.341.600	-1.692.659
8 Svømmeskole	-939.573	-1.233.600	-713.680
9 Konkurrence	-2.423.072	-4.318.800	-1.497.081
10 Kunstsvømning	-53.526	-59.400	-4.216
11 Vandpolo	-145.392	-506.200	-96.665
5 Projekter	-732.178	-700.000	-907.926
Omkostninger i alt	-18.288.252	-21.278.300	-16.274.574
Resultat før finansielle poster	-661.830	-1.332.100	-334.300
12 Finansielle indtægter	126.952	64.000	65.199
13 Finansielle omkostninger	-124.819	-22.000	-46.569
14 Årets resultat	-659.697	-1.290.100	-315.670

Balance 2021

Årsregnskab 31. december

Balance - Aktiver

Note	2021 kr.	2020 kr.
Langfristede aktiver		
Finansielle aktiver		
Andre værdipapirer og kapitalandele (lang- og mellemlangsigtede investeringer, som henlægges 15 på reserver under egenkapitalen)	<u>5.894.065</u>	<u>5.965.790</u>
	<u>5.894.065</u>	<u>5.965.790</u>
Langfristede aktiver i alt	<u>5.894.065</u>	<u>5.965.790</u>
Kortfristede aktiver		
Tilgodehavender		
16 Mellemregning HSK Svømmefond Tilgodehavender	0	0
	29.920,00	13.182
17 Andre tilgodehavender	240.573	184.111
18 Periodeafgrænsningsposter	<u>228.499</u>	<u>32.177</u>
	<u>498.992</u>	<u>229.470</u>
19 Likvide beholdninger	<u>6.608.915</u>	<u>6.112.456</u>
Kortfristede aktiver i alt	<u>7.107.907</u>	<u>6.341.926</u>
Aktiver i alt	<u>13.001.972</u>	<u>12.307.716</u>

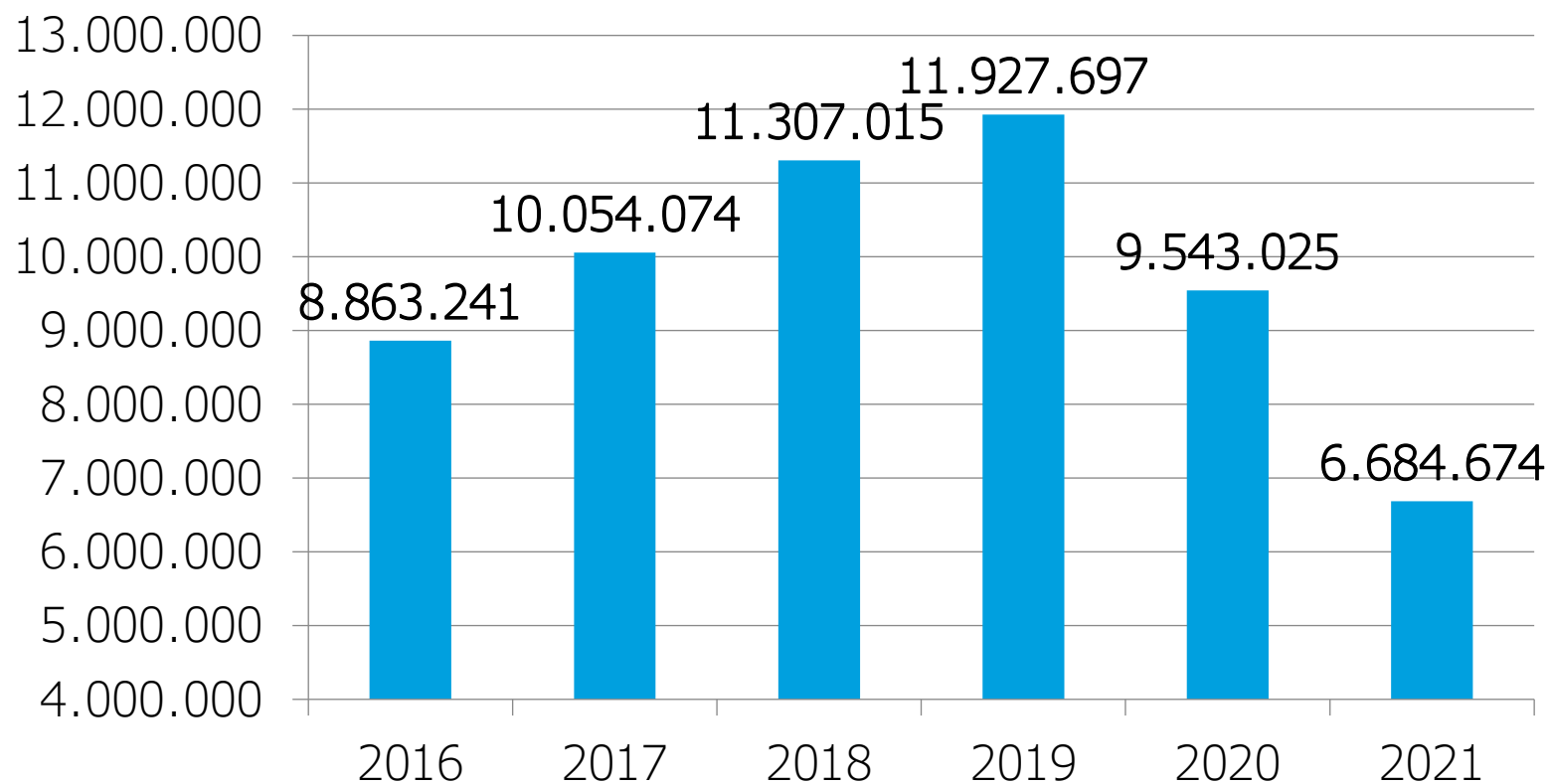
Årsregnskab 31. december

Balance - Passiver

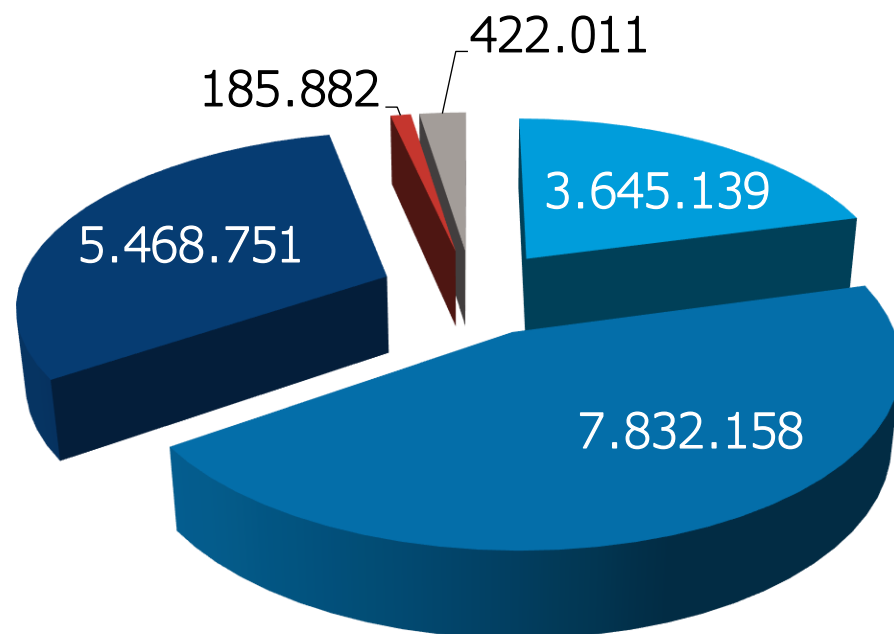
Note	2021 kr.	2020 kr.
Egenkapital		
Reserve for langsigtede investeringer	4.436.501	4.487.773
Reserve for mellemlangsigtede investeringer	1.457.564	1.478.017
	<u>5.894.065</u>	<u>5.965.790</u>
Reserve for kortsigtede investeringer	0	0
Overført resultat	<u>-1.087.743</u>	<u>-499.770</u>
Egenkapital i alt	<u>4.806.322</u>	<u>5.466.019</u>
Kortfristede forpligtelser		
20 Mellemregning Hermes Byggefond	0	0
Gæld Københavns Kommune	1.000	1.000
Gæld Frederiksberg Kommune	0	0
21 Anden gæld	1.572.396	2.086.456
Forudbetalt kontingent	5.815.830	3.925.174
22 Periodeafgrænsningsposter i øvrigt	806.424	829.066
Kortfristede forpligtelser i alt	<u>8.195.650</u>	<u>6.841.697</u>
23 Forpligtelser i alt	<u>8.195.650</u>	<u>6.841.697</u>
Passiver i alt	<u>13.001.972</u>	<u>12.307.716</u>
24 Pantsætninger og sikkerhedsstillelser		
25 Eventualforpligtelser samt andre økonomiske forpligtelser		

Balance 2021

Ekstra tal: kontingentindtægter

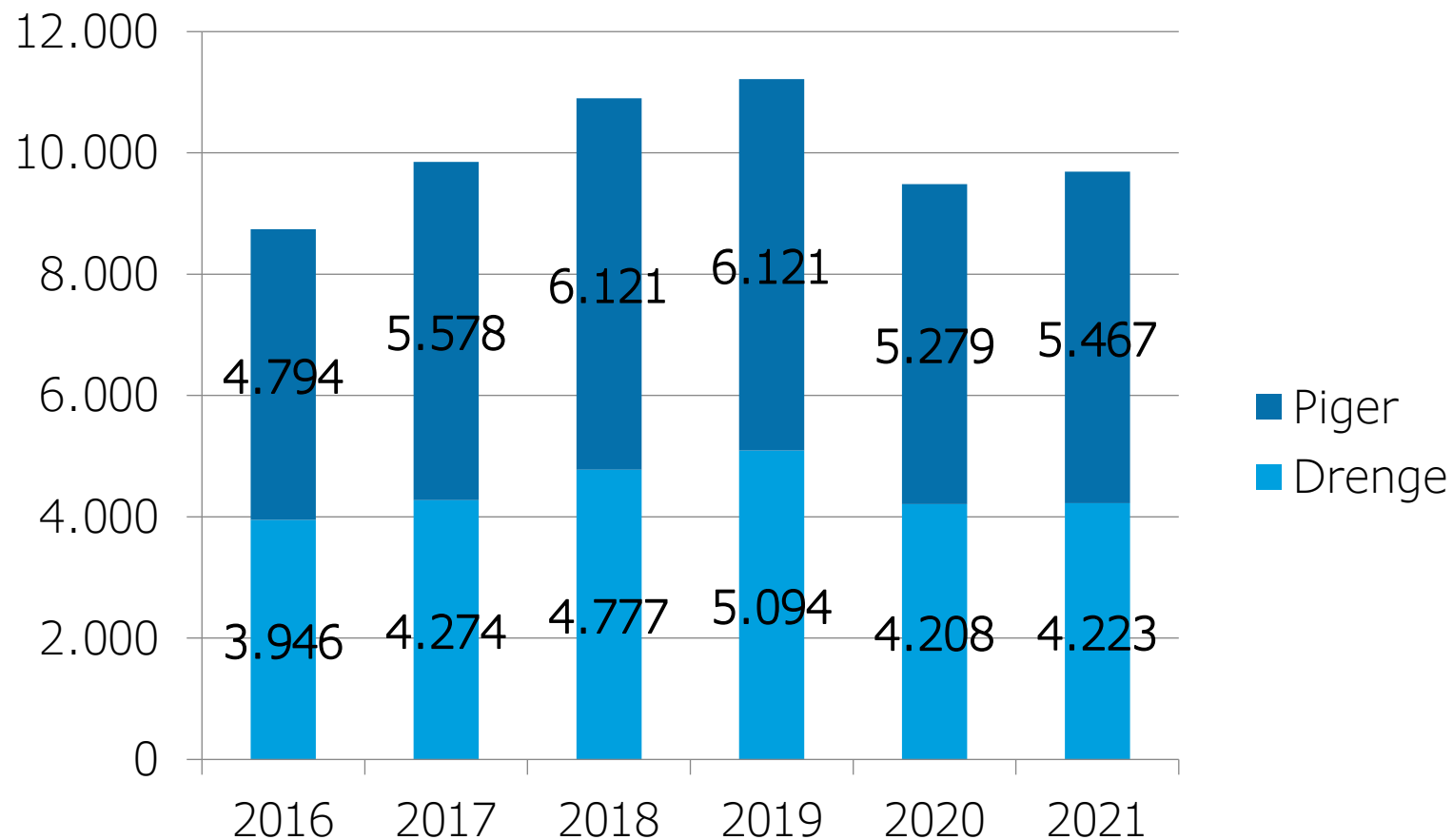


Ekstra tal: hvad brugte vi pengene på i 2021



- Administration
(nettooverskud kr. 2.916.702)
- Svømmeskole
(nettooverskud kr. 483.548)
- Konkurrence
(nettounderskud kr. -3.711.040)
- Synkro
(nettounderskud kr. -116.540)
- Vandpolo
(nettounderskud kr. -232.366)

Ekstra tal: medlemstal



Ekstra tal: indeksering af medlemstal

	2016	2017	2018	2019	2020	2021
0-6 år	100	107	131	124	87	92
7-13 år	100	107	113	129	110	111
13-18 år	100	126	131	149	152	161
19-24 år	100	188	233	227	269	290
25-39 år	100	147	153	143	125	128
40-59 år	100	147	147	136	105	105
60-69 år	100	134	148	189	146	144
70 år -	100	134	144	187	128	111
I alt	100	114	125	132	109	111

Pkt. 4: budget 2022

Afdelinger
Administration
Svømmeskole
Konkurrence
Kunstsvømning
Vandpolo
Underskud

Budget 2022		
Netto	Indtægter	Omkostninger
-468.500	3.312.600	-3.781.100
4.373.700	14.505.000	-10.131.300
-4.337.500	2.951.000	-7.288.500
-173.600	113.700	-287.300
-352.4000	601.200	-953.600
-958.30	21.483.500	-22.441.800

Budget 2021		
Netto	Indtægter	Omkostninger
-219.500	3.032.700	3.252.200
3.862.600	12.790.500	8.927.900
-4.542.500	2.836.100	7.378.600
-131.900	69.000	200.900
-258.800	517.900	776.700
-1.290.100	19.246.200	-20.536.300