

# Hovedstadens Svømmeklub

Generalforsamling, 23. marts 2019

- Svømmesport der bevæger -

Hovedstadens  
Svømmeklub



# Resultatopgørelse for 2018

Årsregnskab 1. januar - 31. december

## Resultatopgørelse

Note	2018 kr.	2017 kr.
1 Kontingenter	11.307.015	10.054.074
2 Deltagerbetalinger	1.960.934	1.908.811
3 Tilskud kommuner	3.025.139	2.488.530
Øvrige tilskud og indtægter	1.567.845	1.989.306
Projektilskud og -indtægter	478.747	855.490
<b>Indtægter i alt</b>	<b>18.339.680</b>	<b>17.296.212</b>
4 Personale	-11.210.740	-10.730.687
5 Administration	-3.021.210	-1.947.673
6 Svømmeskole	-808.779	-1.054.972
7 Konkurrence	-3.493.362	-2.662.212
8 Synkro	-40.045	-45.737
9 Vandpolo	-211.994	-231.532
Projekter	-432.276	-844.385
<b>Omkostninger i alt</b>	<b>-19.218.406</b>	<b>-17.517.198</b>
<b>Resultat før finansielle poster</b>	<b>-878.726</b>	<b>-220.986</b>
Finansielle indtægter	132.988	52.250
Finansielle omkostninger	-147.233	-22.825
<b>10 Årets resultat</b>	<b>-892.971</b>	<b>-191.560</b>

# Balance for 2018

Årsregnskab 1. januar - 31. december

## Balance - Aktiver

Note	2018 kr.	2017 kr.
<b>Langfristede aktiver</b>		
<b>Finansielle aktiver</b>		
Andre værdipapirer og kapitalandele (lang- og mellemlangsigtede investeringer, som henlægges på reserver under egenkapitalen)	<u>5.824.125</u>	<u>5.959.490</u>
	<u>5.824.125</u>	<u>5.959.490</u>
<b>Langfristede aktiver i alt</b>	<u>5.824.125</u>	<u>5.959.490</u>
<b>Kortfristede aktiver</b>		
<b>Tilgodehavender</b>		
11 Mellemregning HSK Svømmefond	883.635	878.691
Tilgodehavender	51.362	0
Andre tilgodehavender	462.808	188.637
Periodeafgrænsningsposter	<u>376.039</u>	<u>175.297</u>
	<u>1.773.844</u>	<u>1.242.626</u>
<b>Likvide beholdninger</b>	<u>7.573.278</u>	<u>7.390.213</u>
<b>Kortfristede aktiver i alt</b>	<u>9.347.122</u>	<u>8.632.839</u>
<b>Aktiver i alt</b>	<u>15.171.247</u>	<u>14.592.329</u>

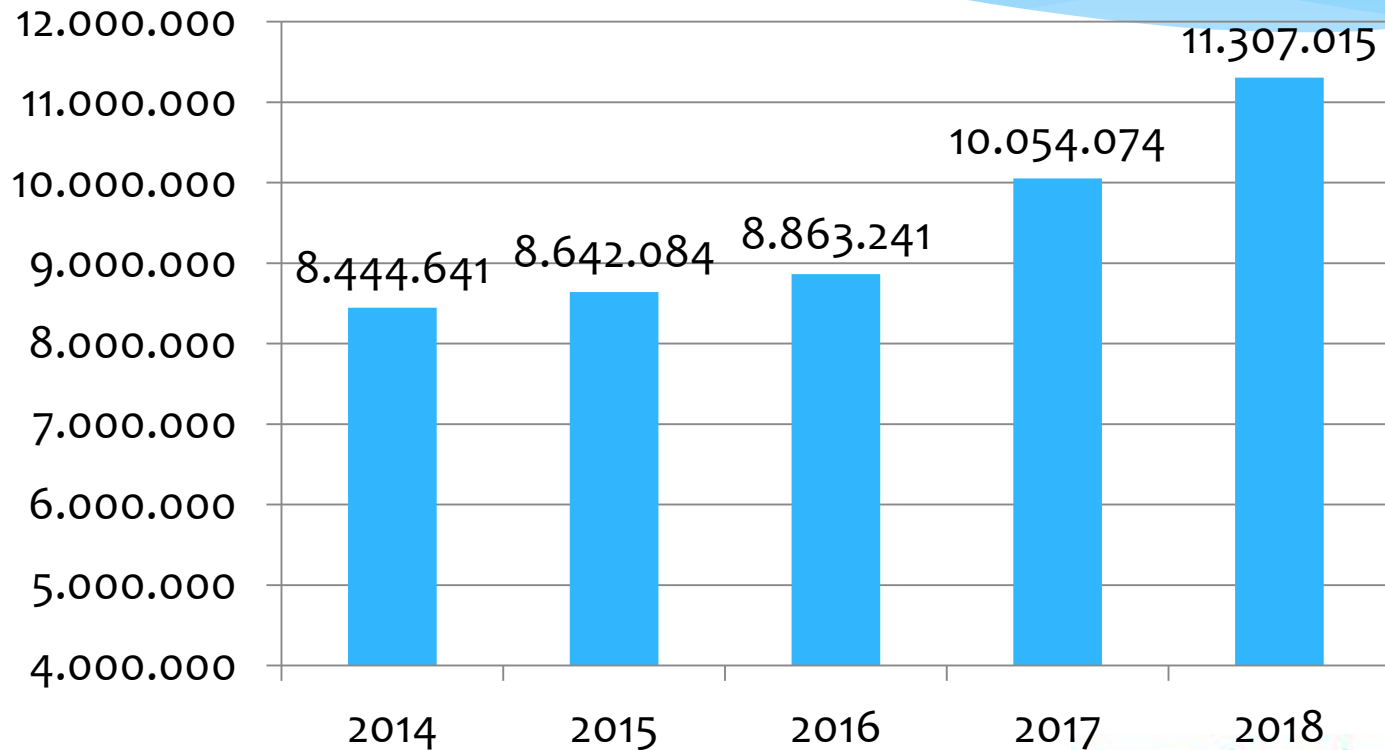
Årsregnskab 1. januar - 31. december

## Balance - Passiver

Note	2018 kr.	2017 kr.
<b>Egenkapital</b>		
Reserve for langsigtede investeringer	4.331.339	4.465.458
Reserve for mellemlangsigtede investeringer	<u>1.492.786</u>	<u>1.494.032</u>
	<u>5.824.125</u>	<u>5.959.490</u>
Reserve for kortsigtede investeringer	-34.056	723.550
Overført resultat	<u>72</u>	<u>72</u>
<b>Egenkapital i alt</b>	<u>5.790.141</u>	<u>6.683.112</u>
<b>Kortfristede forpligtelser</b>		
12 Mellemregning Hermes Byggefond	1.380.000	0
13 Anden gæld	2.097.211	2.518.759
Forudbetalt kontingent	5.853.790	5.078.812
Periodeafgrænsningsposter i øvrigt	<u>50.105</u>	<u>311.646</u>
<b>Kortfristede forpligtelser i alt</b>	<u>9.381.106</u>	<u>7.909.217</u>
<b>14 Forpligtelser i alt</b>	<u>9.381.106</u>	<u>7.909.217</u>
<b>Passiver i alt</b>	<u>15.171.247</u>	<u>14.592.329</u>

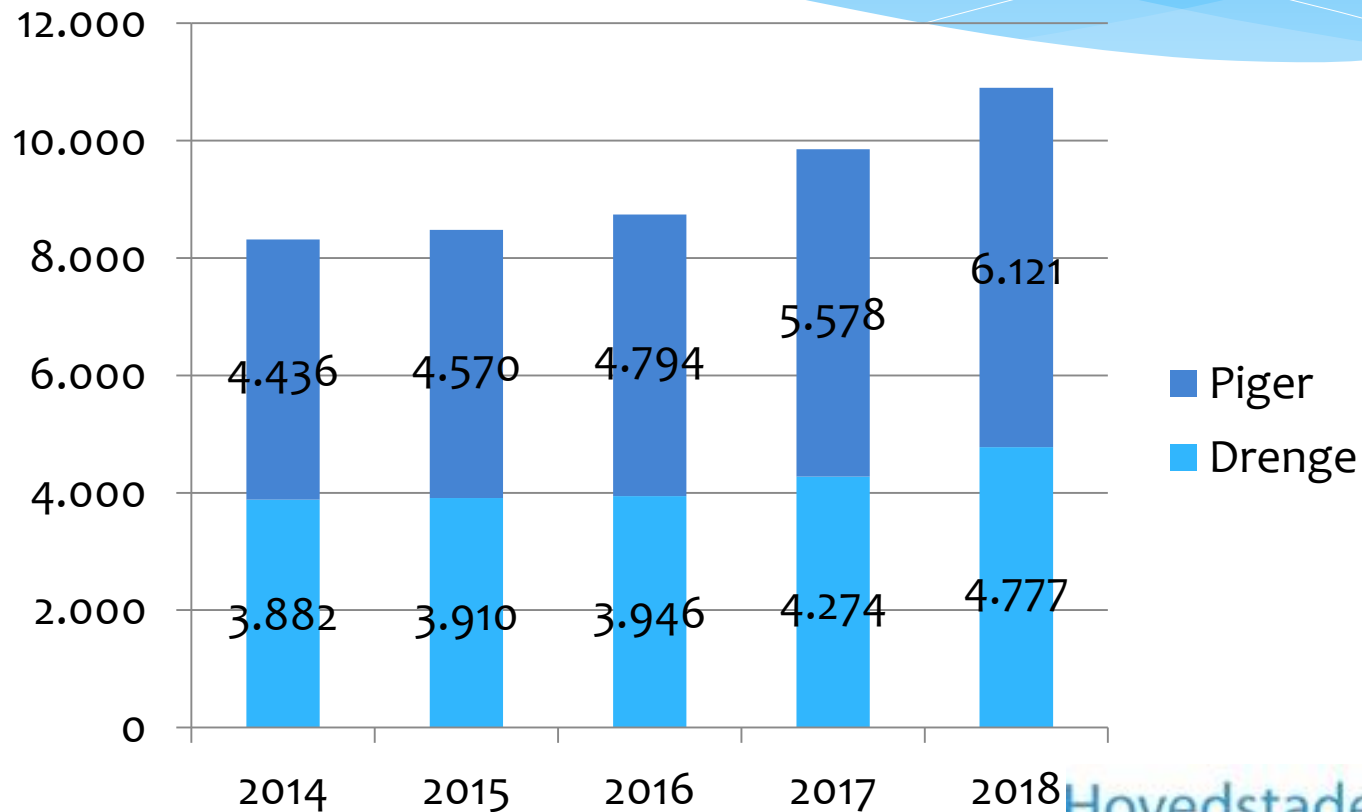
# Lidt tal på tværs

## Udvikling i kontingentindtægter



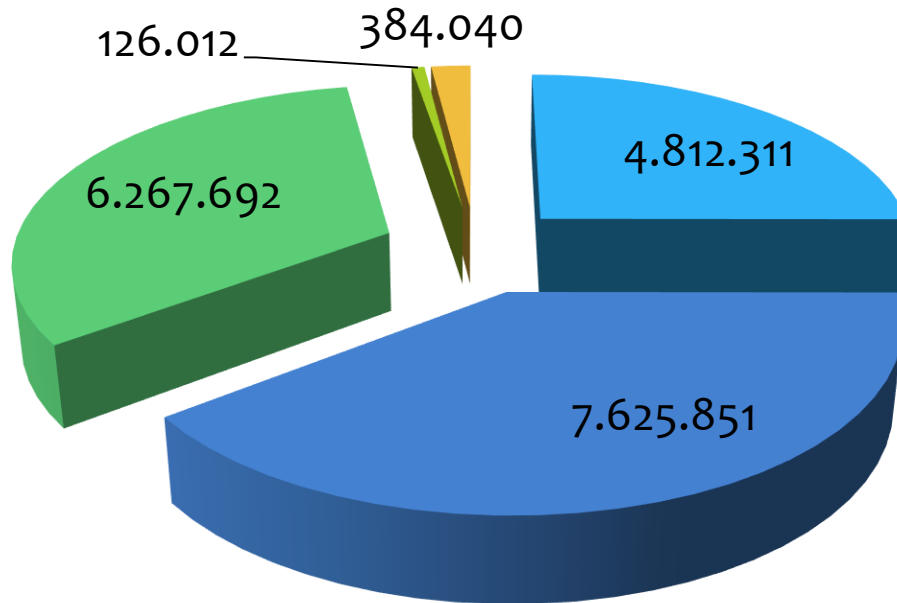
# Lidt tal på tværs

## Udvikling i medlemstal (CFR)



# Lidt tal på tværs

## Hvad brugte vi pengene på i 2017?



- Administration  
(nettounderskud kr. -1.693.198)
- Svømmeskole  
(nettooverskud kr. 4.686.100)
- Konkurrence  
(nettounderskud kr. -3.749.360)
- Synkro  
(nettounderskud kr. -70.314)
- Vandpolo  
(nettounderskud kr. -66.199)

# Budget for 2019

# Budget 2019

## Hovedstadens Svømmeklub

Afdelinger
Administration
Svømmeskole
Konkurrence
Synkro
Vandpolo
Underskud

Budget 2019		
Netto	Indtægter	Omkostninger
-397.800	2.828.400	3.226.200
4.798.400	12.685.100	7.886.700
-4.155.300	2.630.800	6.786.100
-62.700	73.300	136.000
-238.900	363.600	602.500
-56.300	18.581.200	18.637.500

Budget 2018		
Netto	Indtægter	Omkostninger
116.100	2.925.400	2.809.300
3.599.700	11.133.300	7.533.600
-3.560.700	2.792.200	6.352.900
-161.900	108.900	270.800
-109.700	321.900	431.600
-116.500	17.281.700	17.398.200